

ویژه بدو ورود به مدرسه

سنجش آمادگی تحصیلی

مبتنی بر اهداف دوره پیش دبستانی

ویژه کودکان ۵ تا ۷ سال

مؤلف: لاله یوسفی فرید





سرشناسه : یوسفی فرید، لاله، ۱۳۷۱ -

عنوان و نام پدیدآور : سنجش آمادگی تکمیلی تحصیلی : (آموزش مفاهیم اساسی، ویژه کودکان ۵ تا ۷ سال) / لاله یوسفی فرید.

مشخصات نشر : تبریز : شایسته ، ۱۴۰۰

مشخصات ظاهری : ۱۳۲ص :: مصور (بخش رنگی) : ۱۴/۵ ۲۱/۵ س م.

شابک : ۸-۶۶-۷۱۰۸-۶۲۲-۹۷۸

وضعیت فهرست نویسی : فیبا

یادداشت : گروه سنی : الف.

عنوان دیگر : آموزش مفاهیم اساسی، ویژه کودکان ۵ تا ۷ سال

موضوع : کودکان - هوش آزمایی

Intelligence testing – Children

یادگیری مفاهیم

Concept learning

رنگ آمیزی برای کودکان

Color for children

رده بندی دیویی : ۱۵۳/۹

شماره کتابشناسی ملی : ۸۷۲۲۹۸۰

اطلاعات رکورد کتابشناسی : فیبا

تاریخ درخواست : ۱۴۰۰/۱۰/۲۷

تاریخ پاسخگویی :

کد پیگیری : ۸۷۲۱۸۸۶



سنجش آمادگی تحصیلی

آموزش مفاهیم اساسی

ویژه کودکان ۵ تا ۷ سال

مؤلف : لاله یوسفی فرید



www.lalehfarid.ir



@Psychologist_LalehFarid



Psychologist.lalehfarid

سال انتشار : زمستان ۱۴۰۰

فهرست

۱.....	بالا
۶.....	وسط
۱۰.....	کامل
۱۴.....	کنار
۱۸.....	آخر
۲۲.....	متوسط
۲۶.....	راست
۳۰.....	باز
۳۴.....	دور
۳۹.....	داخل
۴۳.....	بسته
۴۷.....	اول
۵۱.....	پایین
۵۵.....	خارج
۵۹.....	پُر
۶۳.....	بلند
۶۸.....	نزدیک
۷۲.....	نصف
۷۶.....	بزرگ
۸۰.....	خالی

۸۴	کوتاه
۸۸	چپ
۹۲	کوچک
۹۶	بیشتر
۱۰۰	شبيه
۱۰۳	کمتر
۱۰۷	در یک صف ایستادن
۱۰۷	در یک صف راه رفتن
۱۰۷	به جلو خم شدن
۱۰۸	به جلو خم شدن
۱۰۸	کفش های جفت هم
۱۰۸	اولین تا پنجمین
۱۰۹	شروع کردن
۱۰۹	جوراب های متفاوت از هم
۱۱۰	ماز
۱۱۹	آموزش اعداد

مقدمه

کودکان قبل از ورود به مدرسه سنجش می شوند ، این سنجش اولیه مشخص می کند کودک جز کودکان عادی است و یا نیاز به سنجش تخصصی دارد.

اگر کودکی نمره حد نصاب تعیین شده را کسب کند بدون ارجاع ، نمره قبولی را گرفته و روند ثبت نام خود را ادامه می دهد اما اگر کودکی به هر دلیلی نتواند نمره حد نصاب را کسب کند ارجاع داده می شود تا برای تست تخصصی به مرکز دیگری مراجعه کند.

این کتاب به والدین کمک می کند تا با آشنایی با مفاهیمی که به احتمال زیاد سنجش کودکان از این مطالب باشد آگاهی داشته باشند و کودکان خود را برای سنجش اولیه آماده کنند.

کتاب سنجش آمادگی تحصیلی بر اساس مفاهیم آمادگی تهیه و تنظیم شده و مناسب کودکان ۵ تا ۷ ساله است.

۳۶ مفهوم در این کتاب گردآوری شده است و برای هر مفهوم تمرین های متعددی نوشته شده است که بعد از آموزش می توانید انجام دهید تا کودک به خوبی با مفهوم تدریس شده آشنا شود.

تشویق کودکان در حین آموزش و انجام تمرینات فراموش نشود.



لاله یوسفی فرید

کارشناسی ارشد روانشناسی بالینی


زمستان ۱۴۰۰

بالا



تمرینات مربوط به مفهوم بالا


۱- در تصاویر زیر دست هایی که بالا هست را علامت بزن.




۲- در تصاویر زیر ، کدام یک از دست های کودک بالا است ، رنگ بزن.



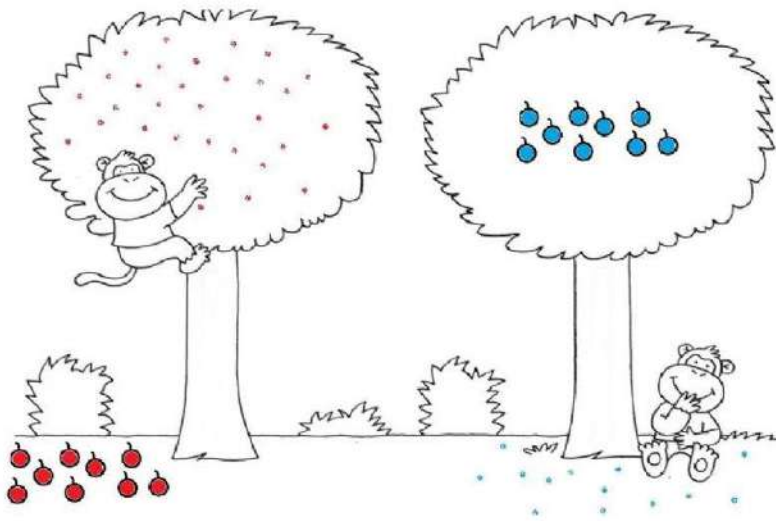
۳- تصویر زیر را کامل رنگ بزن ، فقط دستی که بالا است را قرمز رنگ بزن.




۴- کودکی که بالای سرسره قرار دارد را علامت بزن.





۵- میمونی که بالای درخت است را رنگ بزن.



۶- تویی که بالای پله ها است را آبی رنگ کن.

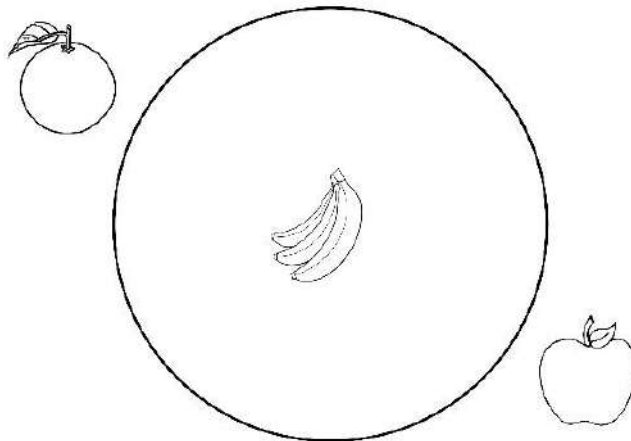


وسط




تمرینات مربوط به مفهوم وسط


۱- میوه وسط دایره را رنگ بزن.



۱- عزیزم به پرچم نگاه کن و الله وسط پرچم را نشان بده و دورش خط بکش.




۳- ابری که وسط دایره است را آبی رنگ کن.



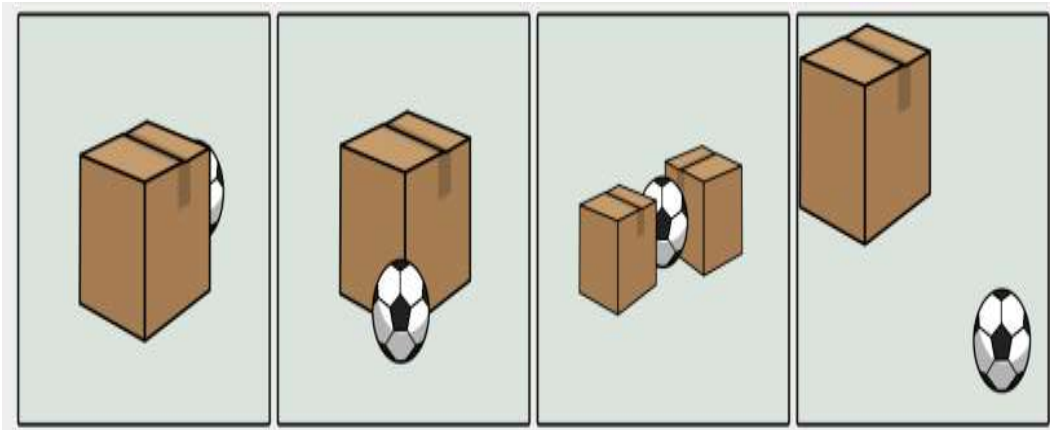
۴- وسط زمین بازی یک توپ بکش و رنگ بزن.



۵- کدام اسباب بازی وسط اسباب بازی های دیگر است ، رنگ کن.



۶- کدام توپ وسط جعبه ها قرار دارد ، علامت بزن.



ڪامل




تمرینات مربوط به مفهوم کامل


۱- کدام یک از سیب های زیر کامل و دست نخورده است علامت بزن.




۲- هندوانه ای که کامل هست ، نشان بده و دورش خط بکش.



۳- سیب کامل را با مداد قرمز رنگ بزن.




۴- عزیزم پرتقال کامل و دست نخورده را علامت بزن.



۵- پیتزایی که کامل است ، دورش خط بکش.



۶- اناناس کامل را علامت بزن.



کنار



BESAID



تمرینات مربوط به مفهوم کنار

۱- در کدام یک از تصاویر زیر پسر کنار توپ است؟



۲- کنار پسر، یک توپ بکش و به دلخواه رنگ آمیزی کن.



۳- به تصویر زیر نگاه کن و به من بگو سگ کجای خانه ایستاده است؟



۴- به تصویر زیر با دقت نگاه کن ، و دور تصویری که پسر کنار جعبه ایستاده است خط بکش.




۵- آقا خرگوش گشنشه ، کنارش هویج بکش تا برداره بخوره.



۶- کدام یک از خرس ها کنار میز ایستاده است ، علامت بزن.



آخر



تمرینات مربوط به مفهوم آخر

۱- دانش آموزی که نفر آخر از کلاس خارج می‌شود را علامت بزن.



۲- کودکی که نفر آخر سوار سرسره می‌شود را نشان بده و دورش خط بکش.




۳- بچه ها صف ایستاده اند و میخواهند دست های خود را بشورند ، به نظرت
کدوم یکیشون نفر آخر دستهایش را میشورد ، دورش خط بکش.



۴- کودکی که نفر آخر سوار سرویس مدرسه میشود را علامت بزن.




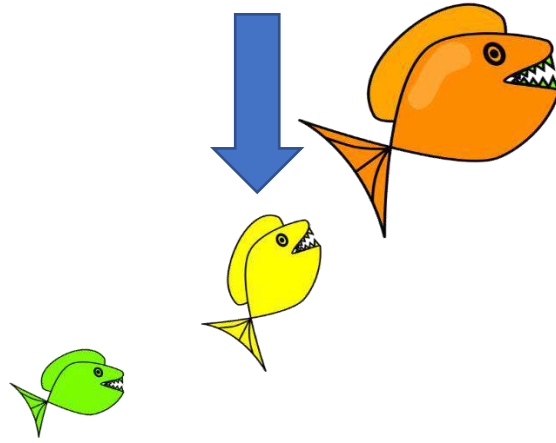
۵- آخرین کودک را رنگ آمیزی کن.



۶- به این صف نگاه کن ، به نظرت کدام یک نفر آخر هست ، علامت بزن.




متوسط



تمرینات مربوط به مفهوم متوسط


۱- کدام یک از خوک های زیر اندازه اش متوسط است دورش خط بکش.



۲- اندازه کدام یک از پاپ کورن ها ، متوسط است ، علامت بزن.



۳- در تصویر زیر کدام یک اندازه اش متوسط است ، دورش خط بکش.



۴- به ماشین های زیر نگاه کن ، به نظرت اندازه کدام یک متوسط است آن را زرد رنگ بزن.




۵- داخل جعبه ای که اندازه اش متوسط است یک سیب بکش و رنگ بزن.



۶- تیشرتی که اندازه اش متوسط هست ، دورش خط بکش.



راست




Right



تمرینات مربوط به مفهوم راست


۱- کدام یک از لوازم التحریر زیر سمت راست است آن را رنگ بزن.



۲- کدام یک از بچه های زیر سمت راست است دورش خط بکش.



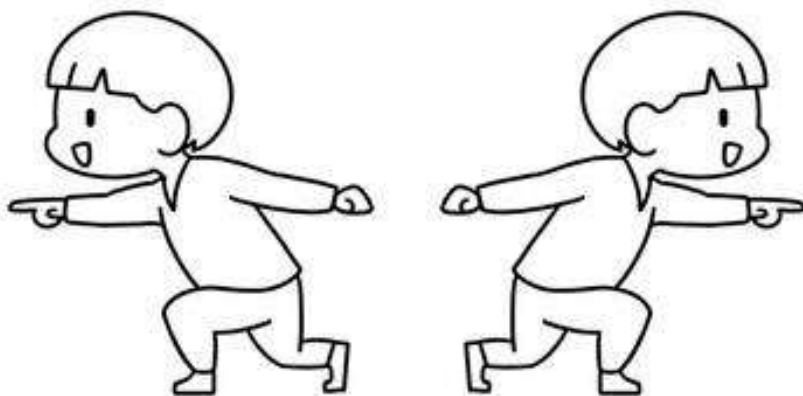
۳- کودکی که سمت راست است را رنگ بزن.



۴- هویج یا سیب سمت راستت هست ، آن را رنگ بزن.



۵- کودکی که سمت راست تو هست را رنگ بزن.

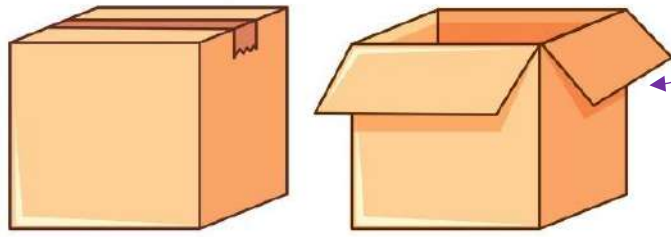


۶- دست راست را روی کاغذ بگذار و با مداد شکل دست

راست را بکش و رنگ بزن.



باز



تمرینات مربوط به مفهوم باز


۱- پنجره ای که باز است را علامت بزن.



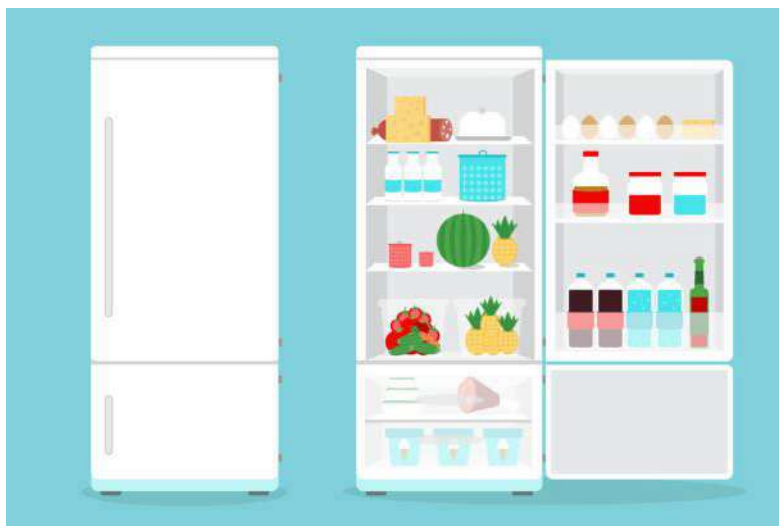
۲- به درها نگاه کن و دور آن در که باز است ، خط بکش.




۳- به جعبه ها نگاه کن ، کدام یک باز است ، رنگ بزن.




۴- در کدام یخچال باز است ، دور آن خط بکش.



۵- کتابی که باز است را علامت بزن.



۶- دور سنجاقتی که باز است ، خط بکش.

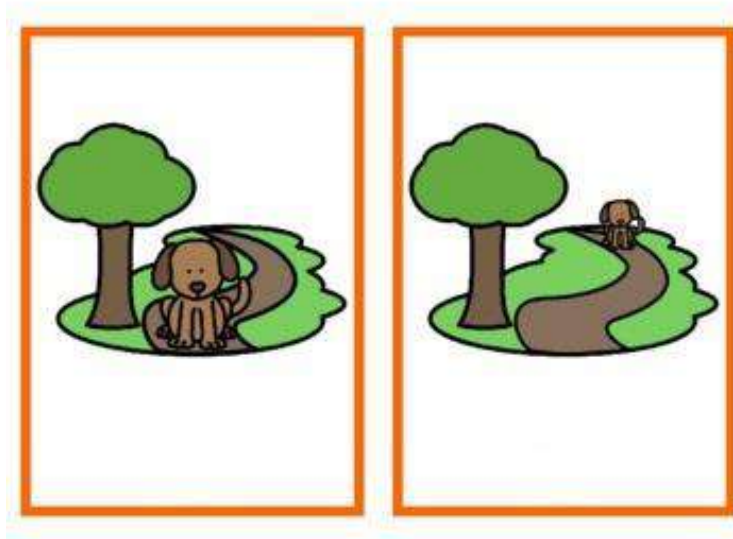


دور



تمرینات مربوط به مفهوم دور

۱- کدام یک از سنگ های زیر دور است؟ دورش خط بکش.



۲- پسر بچه ای که دور است را نشان بده و علامت بزن.




۳- کدام یک از اسباب بازی ها از جعبه دور است ، دورشان خط بکش.




۴- کدام یک دور از پسر بچه است در کادر روبرویش علامت بزن.



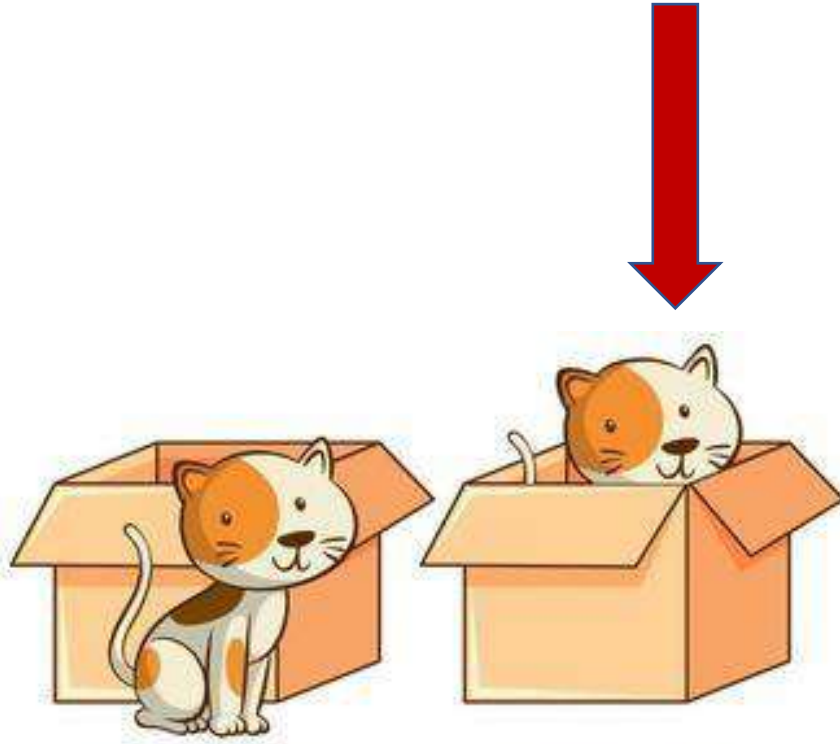
۵- حیواناتی که از درخت دور هستند را رنگ بزن.



۶- خانه و درخت های دور را علامت بزن.




داخل



تمرینات مربوط به مفهوم داخل

۱- کدام یک از پسر بچه ها داخل موشک است ، علامت بزن.



۲- دختر بچه ای که داخل جعبه است را نشان بده و دورش خط بکش.



۳- کدام یک از دخترها داخل خانه است؟




۴- به تصویر زیر نگاه کن و به من بگو پسر بچه

داخل جعبه است یا بیرون؟



۵- خرس داخل جعبه را علامت بزن.



۶- دختری که داخل قطار هست را علامت بزن.




بسته




تمرینات مربوط به مفهوم بسته

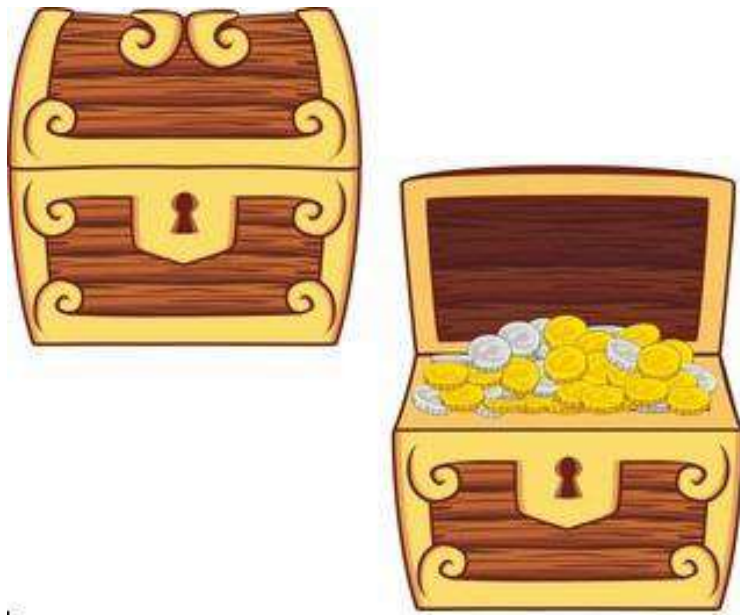
۱- چشم های بسته را علامت بزن.



۲- به سطل زباله ها نگاه کن ، درب کدام یک بسته است ؟ رنگ بزن.




۳- به صندوق سکه ها نگاه کن ، درب کدام یک بسته است علامت بزن.




۴- چسب مایعی که درش بسته است را علامت بزن.




۵- کتاب بسته را علامت بزن.



۶- در کدام بطری آب بسته است ، دورش خط بکش.



اول



تمرینات مربوط به مفهوم اول

۱- بچه ها صف ایستاده اند تا شکلات بخرند ، کدام یک صف ایستاده است؟



۲- به نظرت اول صف کجاست ، نشانم بده.



۳- بچه ها در یک صف هستند ، به نظرت اول صف کجاست دورش خط بکش.



۴- بچه ها در یک صف ایستاده اند تا دستهایشان

را بشویند، اول صف کجاست؟




۵- به تصاویر زیر نگاه کن و نفرات اول را علامت بزن.



۶- به صفی که بچه ها ایستاده اند نگاه کن،

نفر اول در صف را رنگ بزن.



پایین




تمرینات مربوط به مفهوم پایین

۱- کدام یک از پسرها از پله ها پایین می رود ، علامت بزن.




۲- بچه ها دارن الاکلنگ بازی می کنند ، به نظرت کدام یک پایین هست

؟دورش خط بکش.



۳- کدام یک از دختر بچه ها ، از سرسره میاد پایین ، دورش خط بکش.



۴- در تصویر زیر کدام یک از دست کودک ها پایین هست علامت بزن.




۵- به دست کودک نگاه کن ، کدام یک به پایین اشاره می کند ؟ علامت
بزن.



۶- پایین سرسره را نشان بده و یک آدمک بکش.

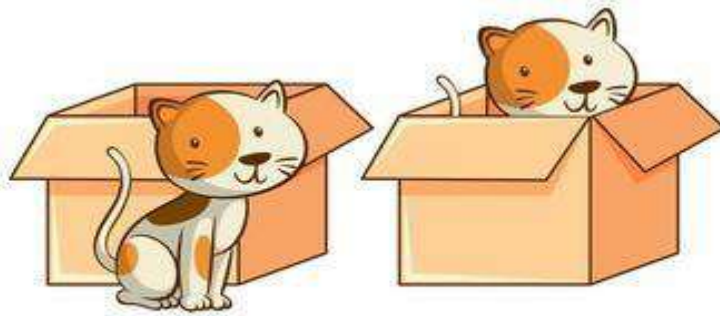


خارج



تمرینات مربوط به مفهوم خارج

۱- کدام یک از گربه های زیر خارج از جعبه است ، دورش خط بکش.




۲- به تصویر پایین نگاه کن ، به من بگو سگ


خارج از خانه است یا داخل؟




۳- دور ماهی های خارج از آب خط بکش.



۴- تخم مرغ های خارج از قوطی را رنگ بزن.





۵- کفشدوزک خارج از شیشه را علامت بزن.



۶- گربه ی خارج از سبد را نشان بده و دورش خط بکش.




پ



تمرینات مربوط به مفهوم پُر

۱- به لیوان ها نگاه کن ، کدام یک پُر از آب است؟




۲- به ظرف غذا نگاه کن ، کدام یک پُر از غذا است؟



۳- به سطل شن نگاه کن و سطلی که پر است را علامت بزن.




۴- کدام ظرف پر از مازی است دور آن خط بکش.




۵- به این اتوبوس نگاه کن به نظرت پُر است یا خالی؟



۶- به پاپ کرن ها نگاه کن و ظرف پُر را علامت بزن.



بلند



تمرینات مربوط به مفهوم بلند

۱- به پسر بچه ها نگاه کن ، بگو قد کدام یک بلند است و علامت بزن.



۲- دور درختی که بلند است خط بکش.



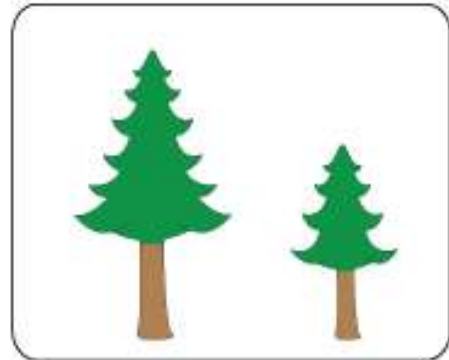

۳- به خانه های زیر نگاه کن و بگو کدام یک بلند است ، علامت بزن.



۴- قد کدام یک از حیوانات زیر بلند است ، علامت بزن.



۵- به هر خانه نگاه کن ، مقایسه کن و دور شکل هایی که بلند است خط بکش.



۶- نردبانی که بلند است را علامت بزن.



نزدیک



تمرینات مربوط به مفهوم نزدیک

۱- تصویر زیر را خوب نگاه کن ، به من بگو پسر نزدیک درخت است یا گربه؟



۲- روی تخته سیاه نزدیک آقا معلم ، میوه ای که دوست داری را بکش و رنگ کن.



۳- میمونی را که نزدیک است علامت بزن.



۴- به نقاشی زیر نگاه کن ، عروسکی که نزدیک است را علامت بزن.



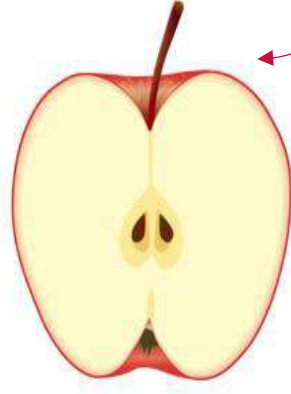
۵- دختر بچه و سگی که نزدیک هم هستند را علامت بزن.



۶- کدام دختر و پسر نزدیک هم هستند ، علامت بزن.




نصف



تمرینات مربوط به مفهوم نصف

۱- دور پیتزایی که نصف شده است خط بکش.




۲- به شیرینی های زیر نگاه کن و بگو کدام یک از آنها نصف شده است.




۳- میوه نصف شده را علامت بزن.




۴- نصف دایره را رنگ بزن.




۵- گلی که نصف شده است را رنگ بزن.



۶- درخت های نصف شده را به نیمه ی دیگر خود وصل کن.




بزرگ




تمرینات مربوط به مفهوم بزرگ







۱- دور سیب بزرگ خط بکش.



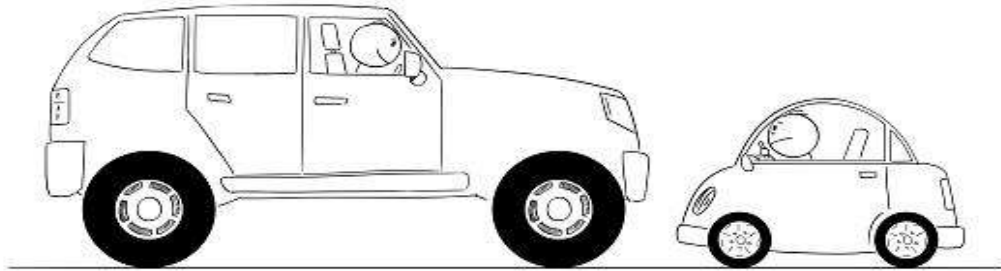
۲- ماهی بزرگ را علامت بزن.




۳- دور حیوانات بزرگ خط بکش.




۴- ماشینی که بزرگ هست را رنگ بزن.



۵- کدام یک بزرگ است ؟ رنگ بزن.




خالی



تمرینات مربوط به مفهوم خالی

۱- کدام سبد خالی از سیب است ، دور آن خط بکش.



۲- ظرف کدام میمون خالی از موز است ، علامت بزن.



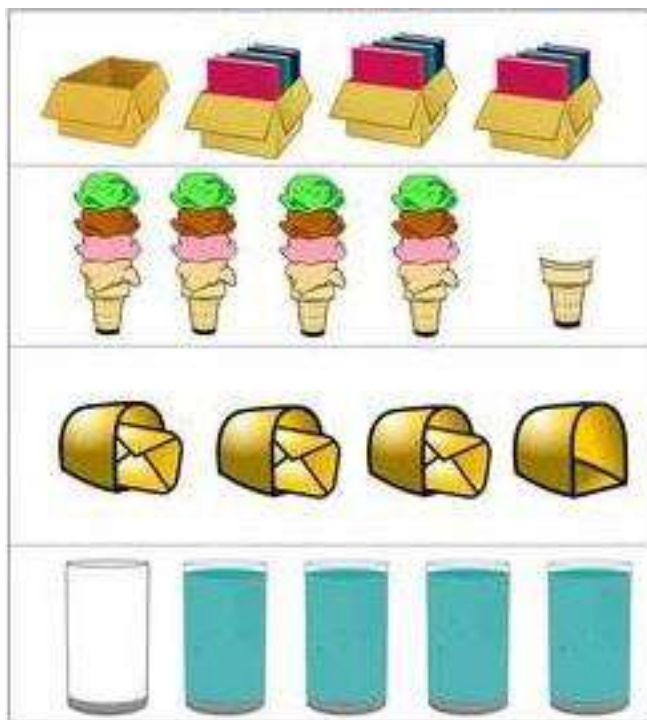
۳- کدام ظرف خالی از آبمیوه است ، دورش خط بکش.




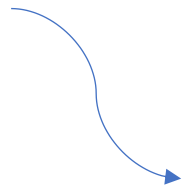
۴- کدام بطری خالی از شکلات است ، علامت بزن.



۵- به هر ردیف نگاه کن ، دور آن هایی که خالی است خط بکش.



كوتاه



تمرینات مربوط به مفهوم کوتاه

۱- به حیوانات زیر نگاه کن ، کدام یک کوتاه است علامت بزن.




۲- به بستنی ها نگاه کن و بستنی کوتاه را رنگ بزن.




۳- به تصاویر زیر نگاه کن ، و آن هایی که کوتاه است را رنگ بزن.



۴- درخت کوتاه را رنگ بزن.



۵- دور گلی که کوتاه است ، خط بکش.



۶- موی کدام دختر کوتاه است ، علامت بزن.



چپ

Left

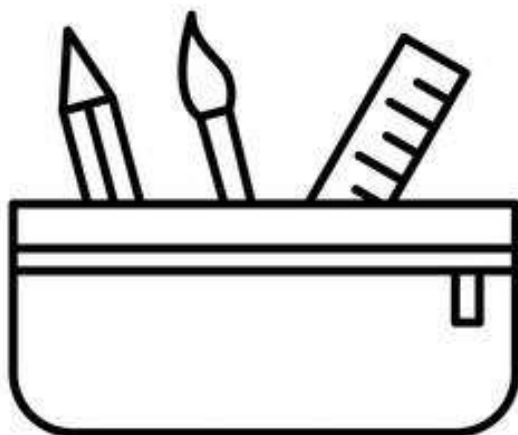


تمرینات مربوط به مفهوم چپ

۱- کدام یک از بچه های زیر سمت چپ است ، دورش خط بکش.




۲- کدام یک از لوازم التحریر زیر سمت چپ است رنگ بزن.



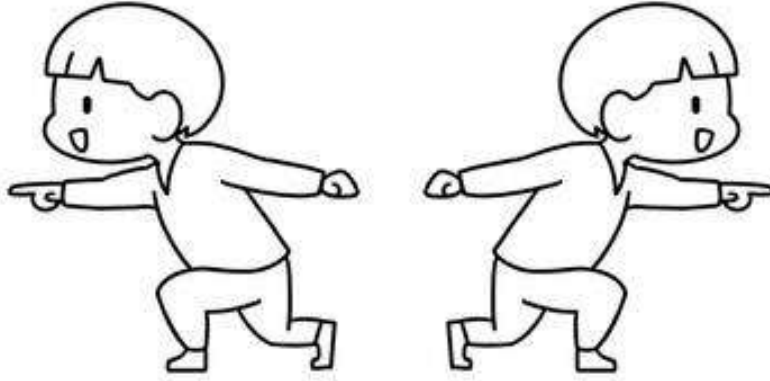
۳- سیب یا هویج سمت چپ است آن را رنگ مناسب بزن.



۴- کودکی که سمت چپ است رنگ بزن.



۵- کدام یک سمت چپ را نشان می دهد ، رنگ بزن.




۶- دست چپ ات را روی کاغذ بگذار و با مداد

شکل دست چپ خود را بکش و رنگ بزن.



کوچک



تمرینات مربوط به مفهوم کوچک


۱- توپ کوچک را علامت بزن.



۲- حیوان کوچک را نشان بده و دورش خط بکش.



۳- دور ماهی کوچک خط بکش.



۴- به جعبه ی کادوی دخترها نگاه کن ، کدام یک کادوی کوچکتري دارد؟ علامت بزن.




۵- کدام یک از اردک های زیر کوچک است ، علامت بزن.



۶- به شکل های زیر نگاه کن ، هر کدام کوچک هست ، رنگ بزن.



بیشتر



تمرینات مربوط به مفهوم بیشتر


۱- کدام یک از پسر بچه ها میوه ی بیشتری دارد؟ علامت بزن.



۲- کدام یک از بشقاب ها بیسکوئیت بیشتری دارد ، دورش خط بکش.



۳- به بادکنک ها نگاه کن ، بادکنک دختر بیشتر است یا پسر؟ علامت بزن.



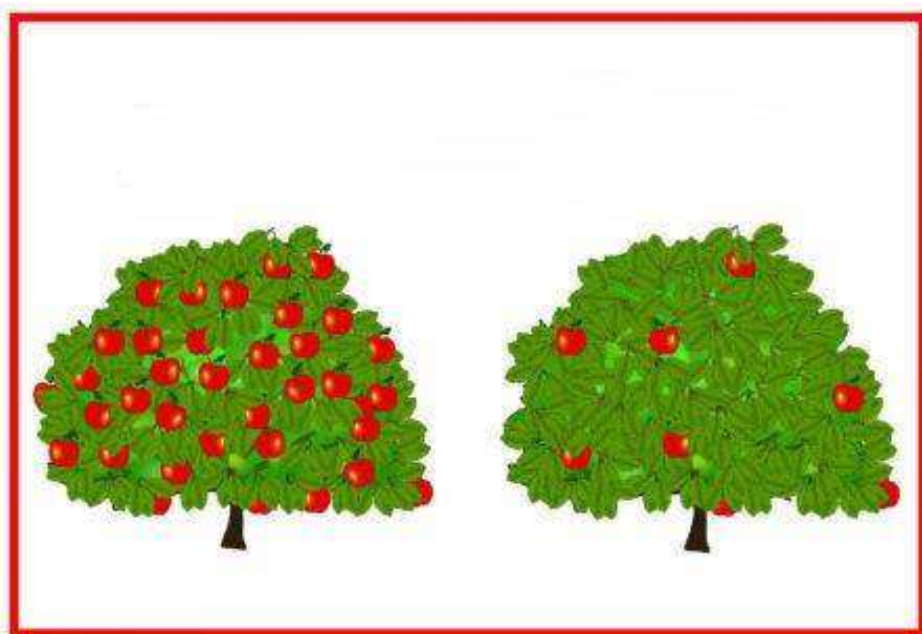
۴- اسباب بازی های بیشتر را علامت بزن.



۵- به بطری شکلات ها نگاه کن کدام یک شکلات بیشتری دارد ، علامت بزن.



۶- درختی که سیب های بیشتری دارد ، علامت بزن.



شيپه



تمرینات مربوط به مفهوم شبیه

۱- گربه هایی که شبیه هم هستند را علامت بزن.



۲- دور پسرهای شبیه به هم خط بکش.





۳- داخل مربع ها را نگاه کن ، کدام یک چترها شبیه هم است علامت بزن.



۴- دور سیب های شبیه به هم خط بکش.




کمتر




تمرینات مربوط به مفهوم کمتر

۱- داخل کدام تنگ ماهی کمتری است ، دورش خط بکش.




۲- کدام یک از شکلک های زیر کمتر است ، دورش خط بکش.



۳- داخل کدام یک از بطری های زیر شکلات کمتری هست ؟ دورش خط بکش.



۴- کدام سمت دایره ی کمتری دارد ، دورش خط بکش.



۵- به بطری های شکلات نگاه کن ، کدام یک شکلات کتری دارد ؟ علامت بزن.




۶- به شکل های زیر نگاه کن ، دور آنهايي که تعدادشان کم است خط بکش.



*در یک صف ایستادن



*در یک صف راه رفتن



*به جلو خم شدن



*به پهلو خم شدن



*کفش های جفت هم (مردانه ، بچگانه و زنانه)



*اولین ، دومین ، سومین ، چهارمین ، پنجمین



* شروع کردن

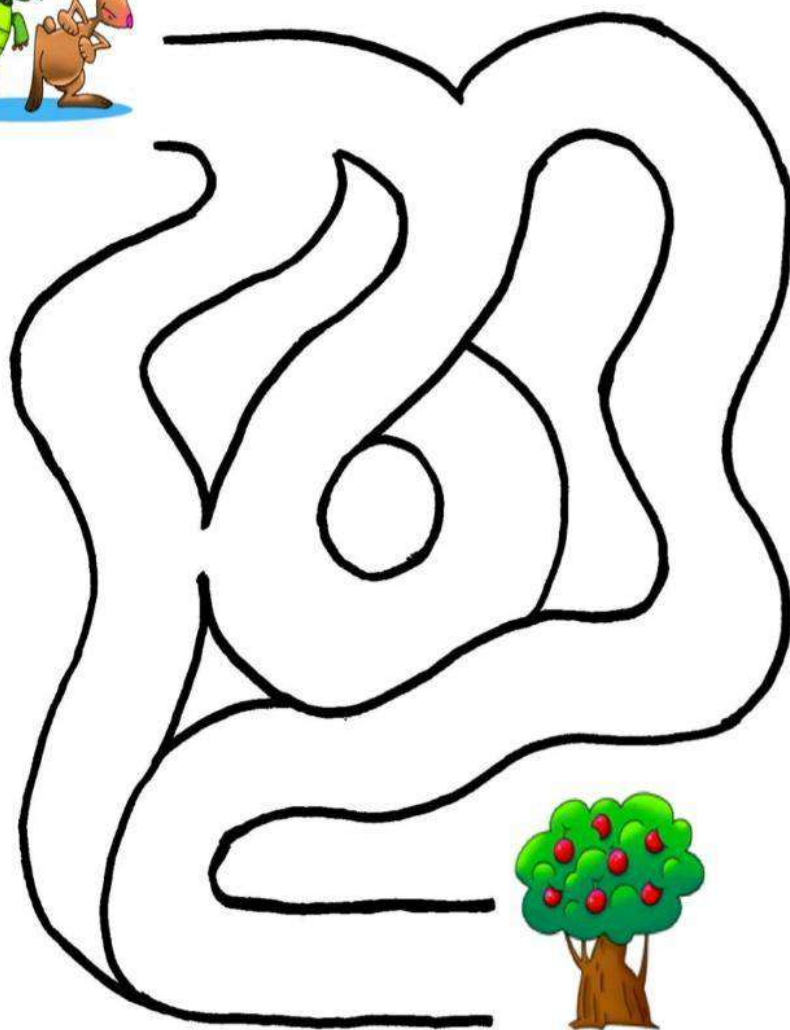


* جوراب های متفاوت از هم






لاک پشت و مورچه را به درخت سیب برسان.



کرم را به خانه اش برسان.



آشپز را به غذاها برسان.




مورچه را به دانه هایش برسان.



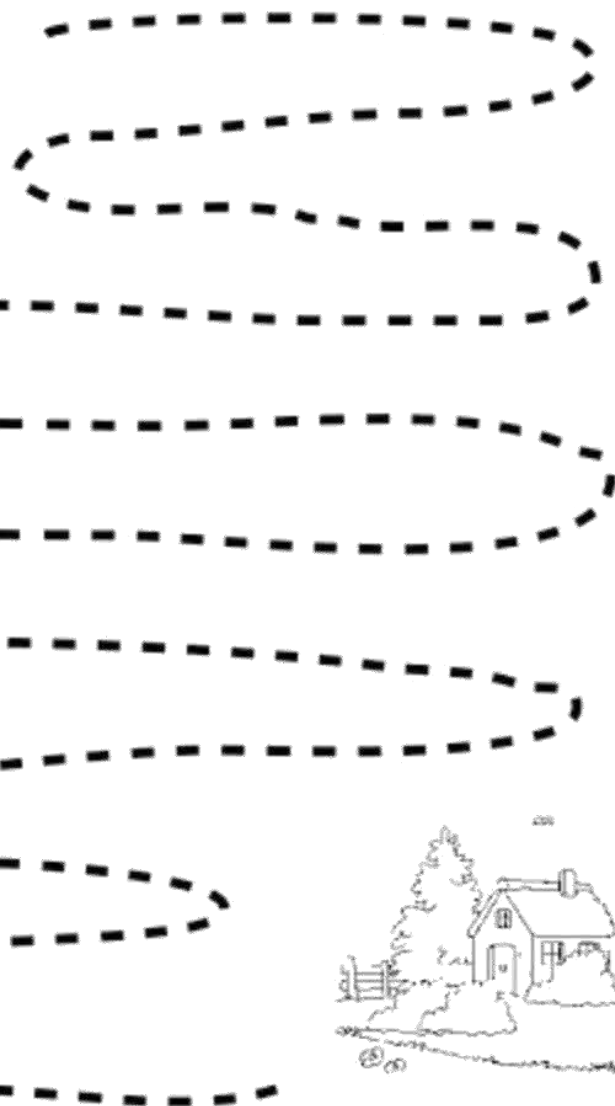
میمون را به موز برسان.




خرگوش را هویج برسان.

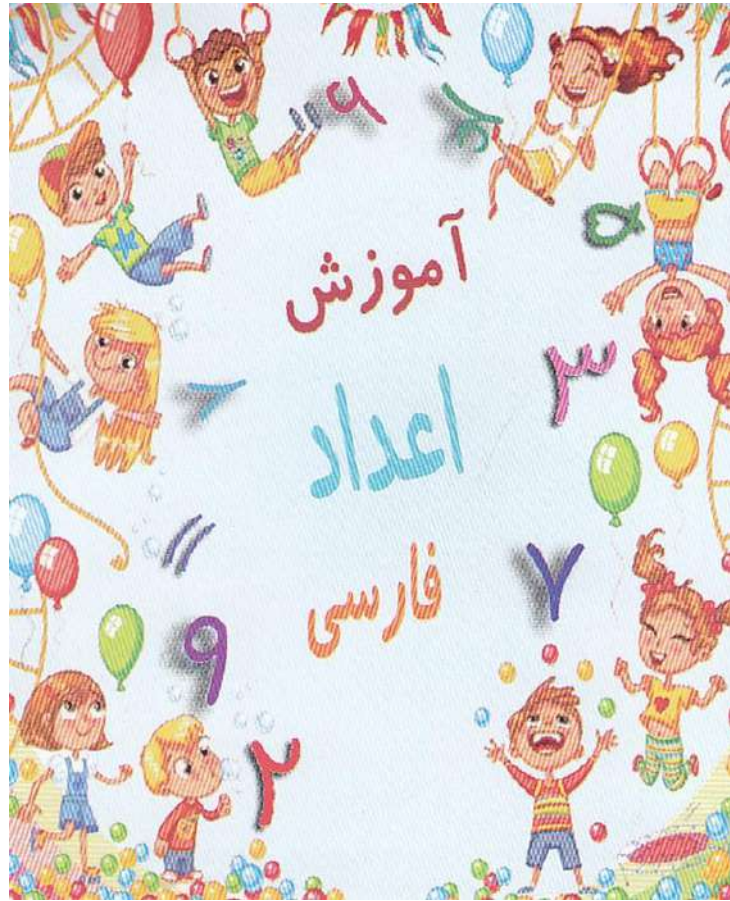


شنل قرمزی را به کلبه اش برسان.




خطوط نقطه چین را بدون بلند کردن مداد از روی کاغذ دنبال کنید.





اعداد




1 2 3 4 5 6 7 8 9 10

تمرینات مربوط به اعداد

۱- هر کدام از تصاویر را به عدد مناسب وصل کن و رنگ بزن.



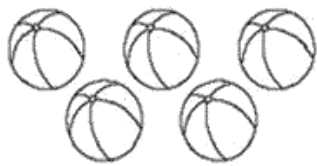
۵



۲



۲





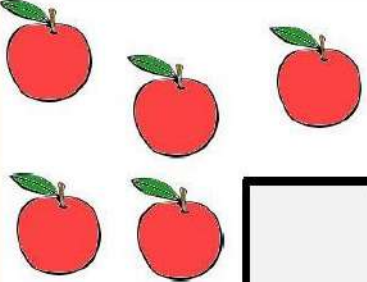



۱



۲

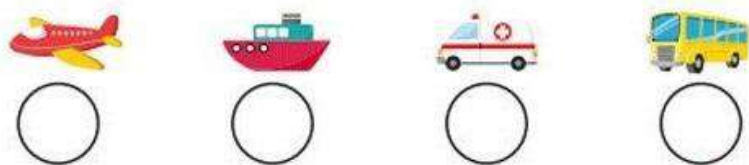



۲- تعداد سیب ها را بشمار و داخل مربع ها بنویس.

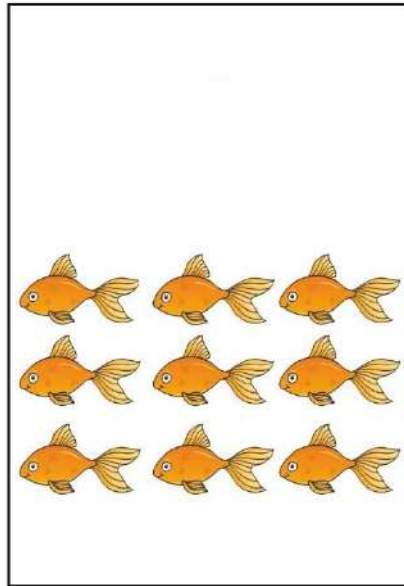
 <input type="text"/>	 <input type="text"/>
 <input type="text"/>	 <input type="text"/>
 <input type="text"/>	 <input type="text"/>



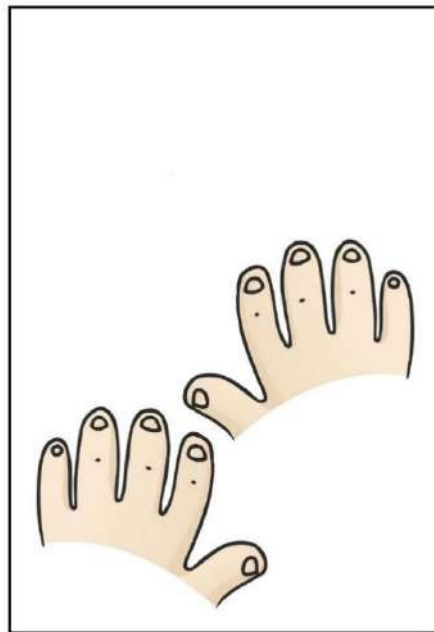
۳- هر کدام از وسایل نقلیه را بشمار و در جای مناسب بنویس.



۴- تعداد ماهی ها را بشمار و بنویس.



۵- تعداد انگشتان کودک را بشمار و بنویس.



موفق باشید

زمستان - ۱۴۰۰

ارزیابی :

نیاز به تمرین و تکرار	خوب	عالی	نیاز به تمرین و تکرار	خوب	عالی
<input type="checkbox"/>	<input type="checkbox"/>	<input type="checkbox"/>	۱۹. بزرگ	<input type="checkbox"/>	<input type="checkbox"/>
<input type="checkbox"/>	<input type="checkbox"/>	<input type="checkbox"/>	۲۰. خالی	<input type="checkbox"/>	<input type="checkbox"/>
<input type="checkbox"/>	<input type="checkbox"/>	<input type="checkbox"/>	۲۱. کوتاه	<input type="checkbox"/>	<input type="checkbox"/>
<input type="checkbox"/>	<input type="checkbox"/>	<input type="checkbox"/>	۲۲. چپ	<input type="checkbox"/>	<input type="checkbox"/>
<input type="checkbox"/>	<input type="checkbox"/>	<input type="checkbox"/>	۲۳. کوچک	<input type="checkbox"/>	<input type="checkbox"/>
<input type="checkbox"/>	<input type="checkbox"/>	<input type="checkbox"/>	۲۴. بیشتر	<input type="checkbox"/>	<input type="checkbox"/>
<input type="checkbox"/>	<input type="checkbox"/>	<input type="checkbox"/>	۲۵. شبیه	<input type="checkbox"/>	<input type="checkbox"/>
<input type="checkbox"/>	<input type="checkbox"/>	<input type="checkbox"/>	۲۶. کمتر	<input type="checkbox"/>	<input type="checkbox"/>
<input type="checkbox"/>	<input type="checkbox"/>	<input type="checkbox"/>	۲۷. در یک صف ایستادن	<input type="checkbox"/>	<input type="checkbox"/>
<input type="checkbox"/>	<input type="checkbox"/>	<input type="checkbox"/>	۲۸. در یک صف راه رفتن	<input type="checkbox"/>	<input type="checkbox"/>
<input type="checkbox"/>	<input type="checkbox"/>	<input type="checkbox"/>	۲۹. به جلو خم شدن	<input type="checkbox"/>	<input type="checkbox"/>
<input type="checkbox"/>	<input type="checkbox"/>	<input type="checkbox"/>	۳۰. به پهلو خم شدن	<input type="checkbox"/>	<input type="checkbox"/>
<input type="checkbox"/>	<input type="checkbox"/>	<input type="checkbox"/>	۳۱. جفت هم	<input type="checkbox"/>	<input type="checkbox"/>
<input type="checkbox"/>	<input type="checkbox"/>	<input type="checkbox"/>	۳۲. اولین تا پنجمین	<input type="checkbox"/>	<input type="checkbox"/>
<input type="checkbox"/>	<input type="checkbox"/>	<input type="checkbox"/>	۳۳. شروع کردن	<input type="checkbox"/>	<input type="checkbox"/>
<input type="checkbox"/>	<input type="checkbox"/>	<input type="checkbox"/>	۳۴. جوراب های متفاوت از هم	<input type="checkbox"/>	<input type="checkbox"/>
<input type="checkbox"/>	<input type="checkbox"/>	<input type="checkbox"/>	۳۵. مازها	<input type="checkbox"/>	<input type="checkbox"/>
<input type="checkbox"/>	<input type="checkbox"/>	<input type="checkbox"/>	۳۶. اعداد	<input type="checkbox"/>	<input type="checkbox"/>

توضیحات :

سنجش آمادگی تحصیلی

مؤلف : لاله یوسفی فرید

www.lalehfarid.ir

[Psychologist.lalehfarid](https://www.instagram.com/psychologist.lalehfarid)

سال انتشار : ۱۴۰۰

